

ИНСТРУКЦИЯ ПО УЧАСТИЮ В КОНКУРСЕ

Индивидуальный конкурс джинглов
«Железнодорожник – звучит гордо!»



СЛУЖБА ПОДДЕРЖКИ: help@szd.online

Как создать свой джингл?

1. Для начала давайте разберемся, что такое джингл?

Джингл – это короткая законченная фраза с музыкальным оформлением для позиционирования в эфирном пространстве.

2. Запишите голосовое сообщение с фразой на тему «Железнодорожник – звучит гордо!»

Поделитесь своими мыслями по этому поводу и попробуйте их уложить в короткую и понятную фразу. Фразу, которая сразу отразит престиж работы в «РЖД» и ценность его сотрудников.

Например: «Железнодорожник - это гарант ответственности и безопасности» или «Сотрудник «РЖД» – это как ниточка, которая связывает людей из разных частей страны».

3. Потренируйтесь, зачитайте вслух несколько раз вашу законченную фразу, попробуйте верно расставить акценты.

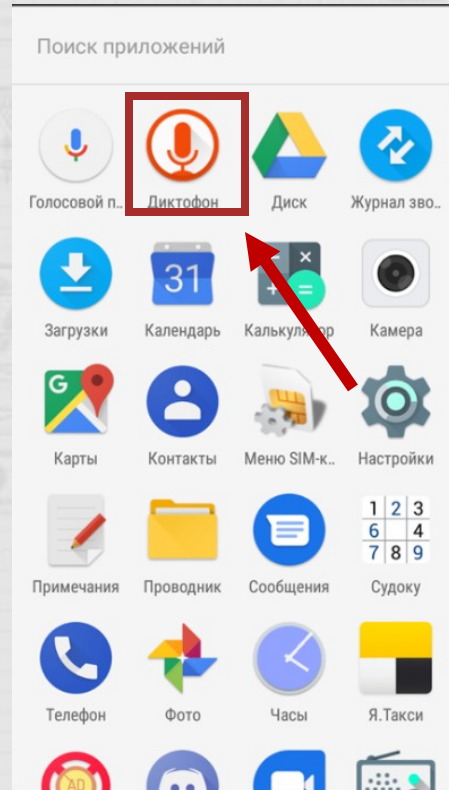
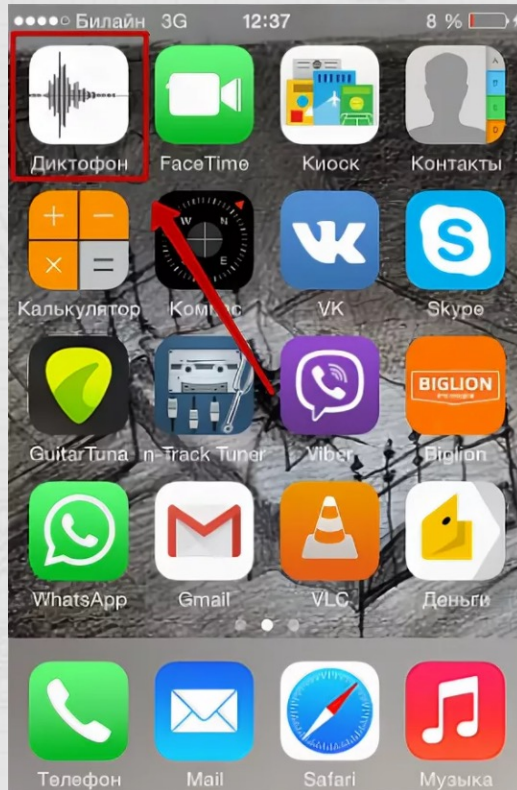
4. Теперь необходимо записать свой голос, это можно сделать двумя способами

Способ 1:

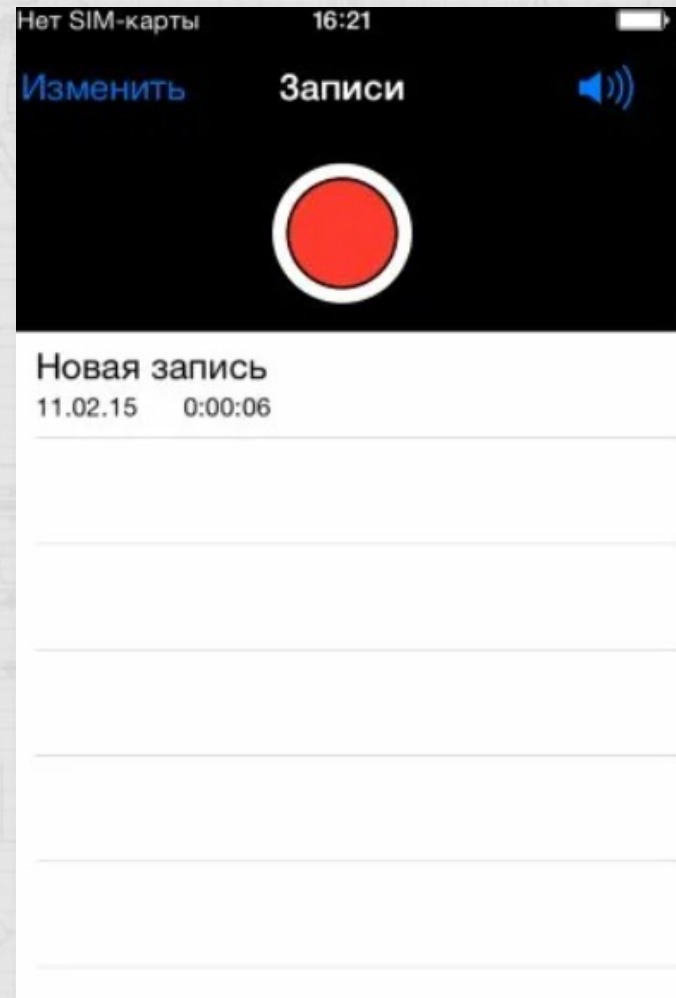
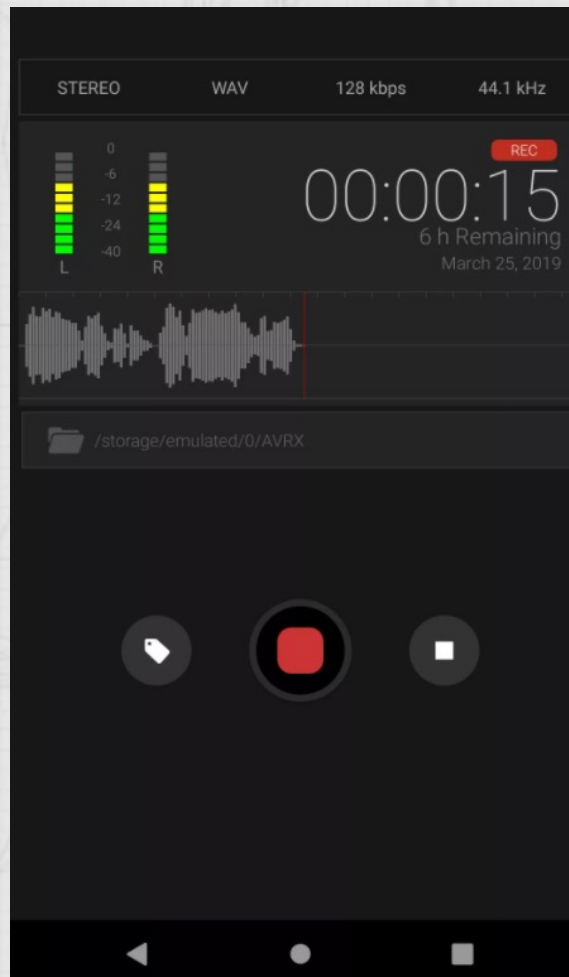
Запись на диктофон телефона.

Многие современные телефоны имеют достаточно качественный микрофон.

Необходимо зайти в приложение диктофон, ниже приведены примеры для разных моделей.



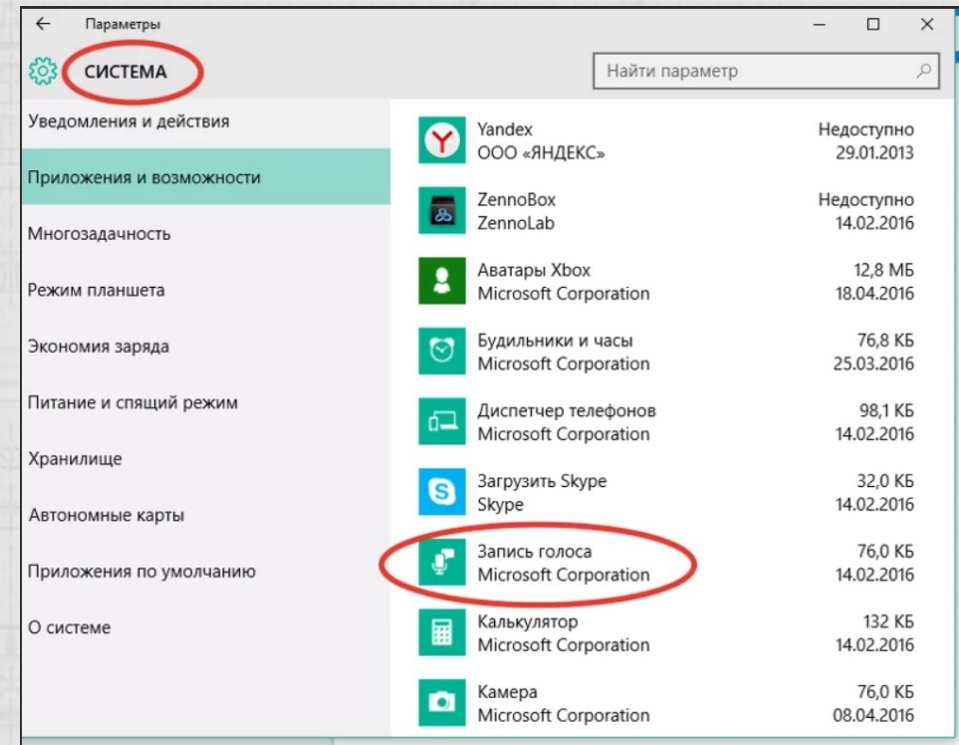
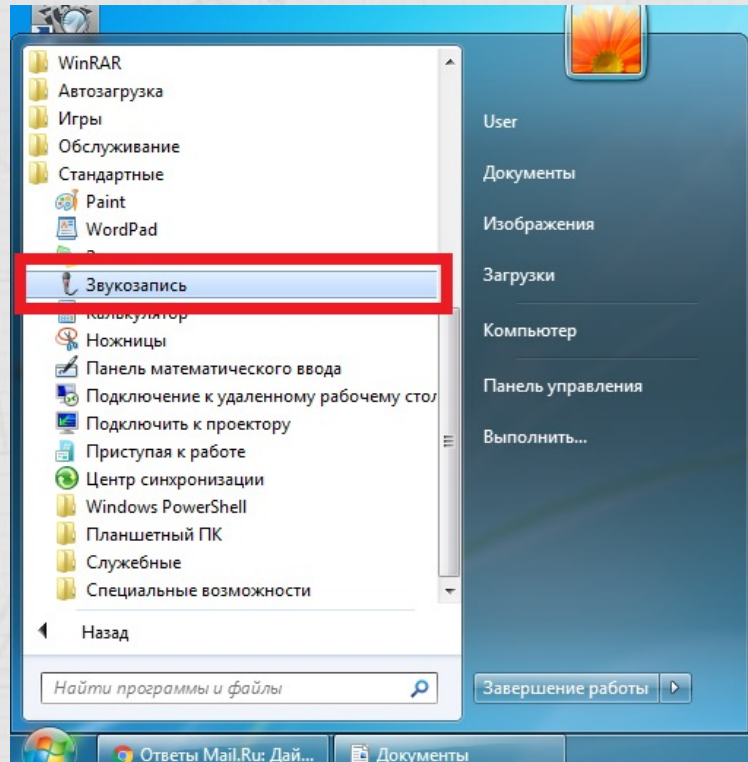
Для записи нажмите на красный круг, во время записи расположите телефон на расстоянии 20-30 сантиметров, обеспечьте отсутствие посторонних шумов. Озвучьте записанный текст.




Способ 2:

Запись на диктофон компьютера.

Если вы используете компьютер в онлайн-конференциях, то в вашем устройстве есть микрофон. Как открыть его для записи звука?



Для записи нажмите на красный круг, во время записи расположитесь на расстоянии 20-30 сантиметров от компьютера, обеспечьте отсутствие посторонних шумов. Озвучьте записанный текст.



КРИТЕРИИ КОНКУРСА

Оригинальность

до 10 баллов

Практическая значимость

до 10 баллов

Художественные приёмы

до 10 баллов

Полнота раскрытия темы

до 10 баллов

Эмоциональный отклик

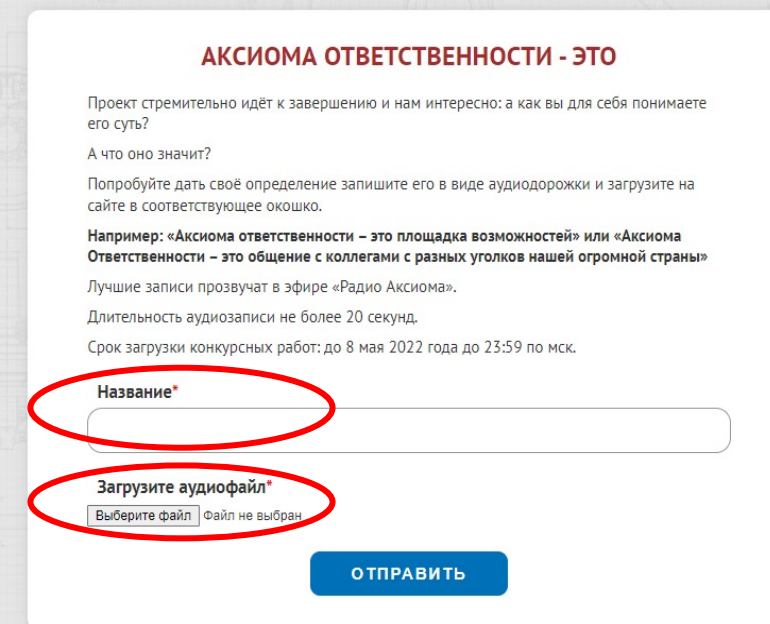
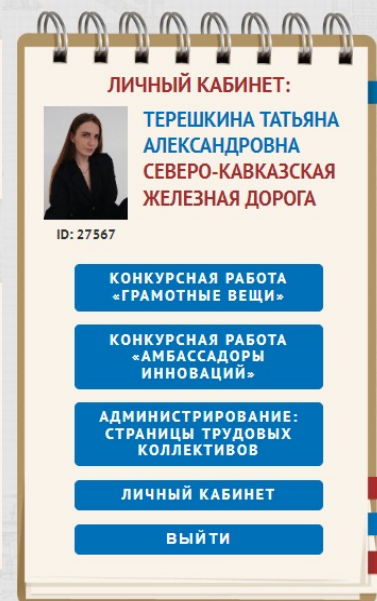
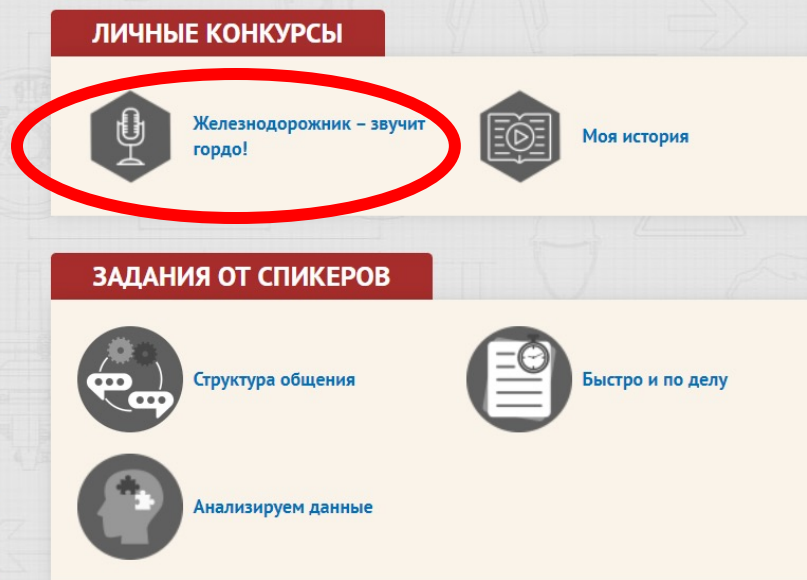
до 10 баллов

4. Загрузите записанный файл в личном кабинете.

Длительность аудиозаписи не должна превышать 20 секунд. Для того, чтобы загрузить записанный файл необходимо:

1. Войти в личный кабинет и выбрать конкурс «Железнодорожник – звучит гордо!».

2. Ввести название работы (название и ФИО автора) и выбрать аудиофайл с вашего компьютера.



3. Нажать «Отправить», и ваша работа направлена для участия!
Загрузить работу можно до 23.59 ч по МСК 15 мая 2022 года.