

ИНСТРУКЦИЯ ПО УЧАСТИЮ В КОНКУРСЕ

Индивидуальный конкурс
«Моя история»



СЛУЖБА ПОДДЕРЖКИ: help@szd.online

Как принять участие в конкурсе?

1. Выбрать ОДИН из способов участия:

- Аудио (поведайте свою историю: как вы пришли в «РЖД», как прокладывается ваш путь, почему вы находитесь в команде. Запишите эти тезисы голосом самостоятельно или вместе с ребенком. Загрузите аудиофайл в соответствующее окно с указанием авторства).
- Видео (поведайте свою историю: как вы пришли в «РЖД», как прокладывается ваш путь, почему вы находитесь в команде. Запишите выразительно ваши тезисы на видео сами или вместе с ребенком. Загрузите видеоролик с указанием авторства).
- Текст (поведайте свою историю: как вы пришли в «РЖД», как прокладывается ваш путь, почему вы находитесь в команде. Составьте авторский текст и загрузите его в соответствующее окно с указанием авторства).

Способ №1. Аудио

1. Поведайте свою историю: как вы пришли в «РЖД», как прокладывается ваш путь, почему вы находитесь в команде.
2. Запишите эти тезисы голосом самостоятельно или вместе с ребенком.
3. Загрузите аудиофайл в соответствующее окно.

ВАЖНО:

Длительность – не более 3 минут.

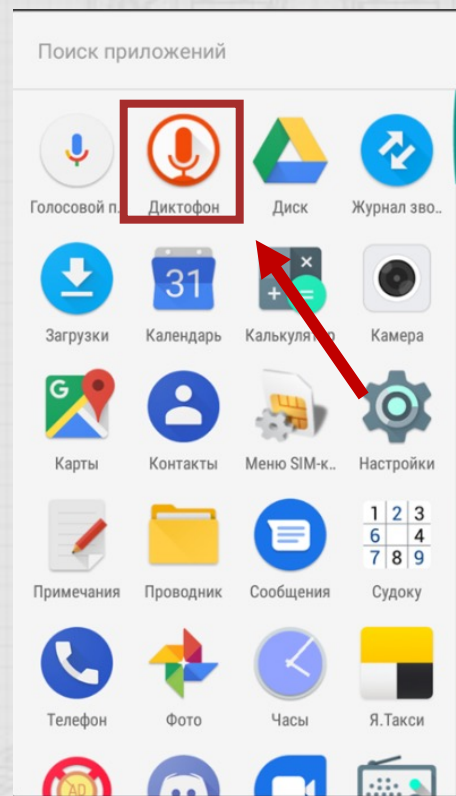
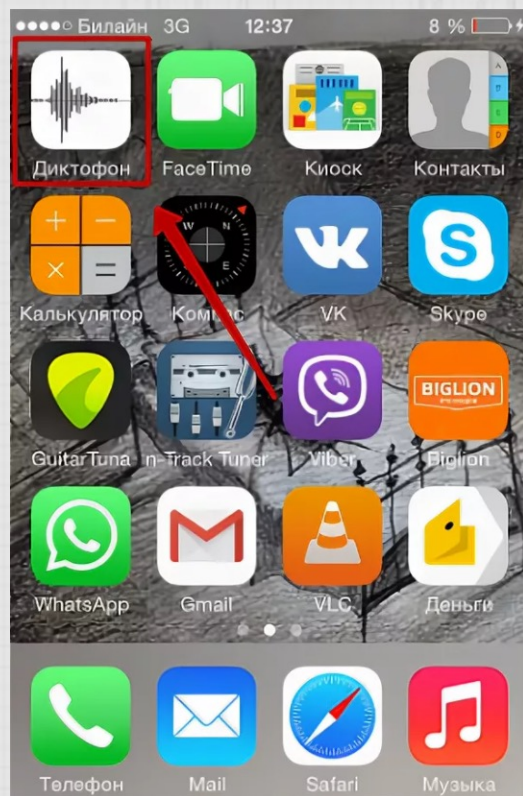
ПРИ ЗАПИСИ УКАЖИТЕ СВОЕ АВТОРСТВО.

Записать свой голос можно двумя способами

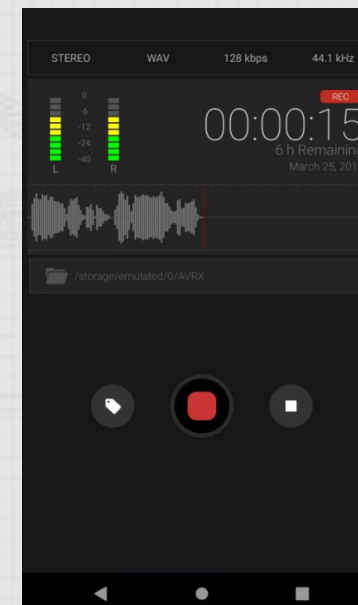
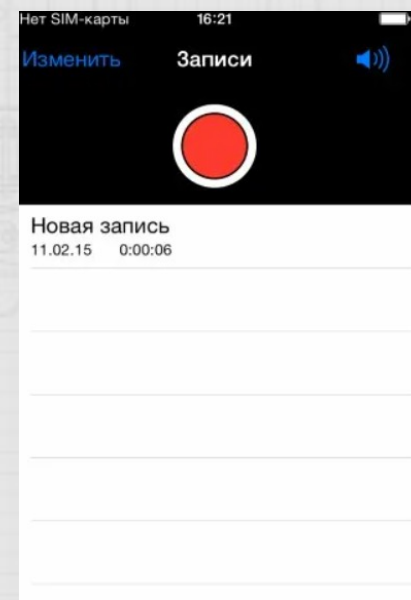
1) Запись на диктофон телефона.

Многие современные телефоны имеют достаточно качественный микрофон.

Необходимо зайти в приложение диктофон, ниже приведены примеры для разных моделей.

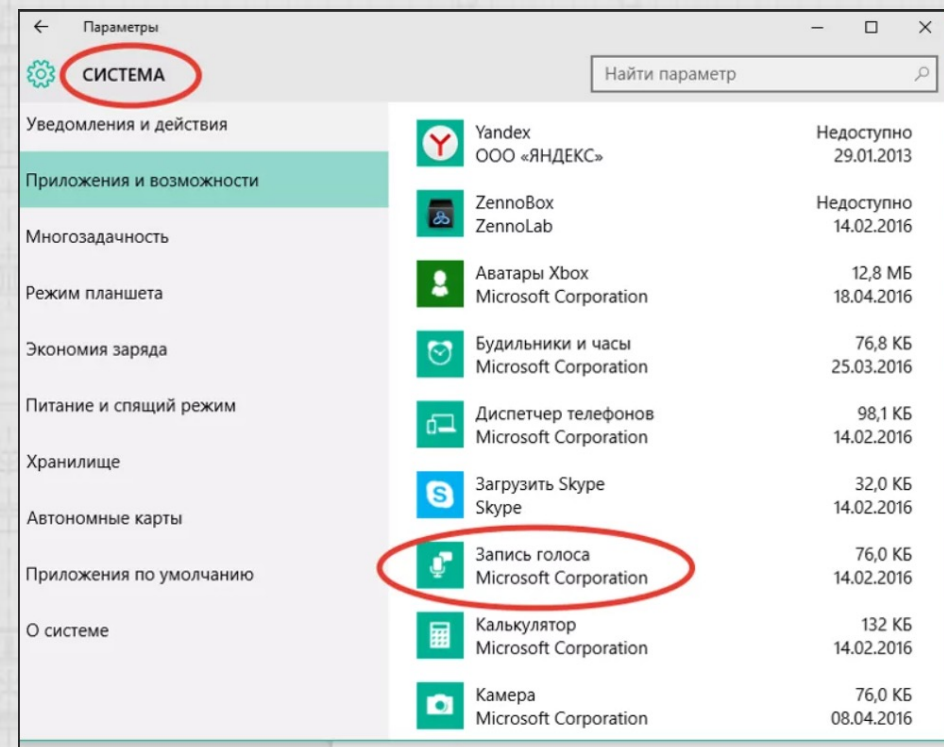
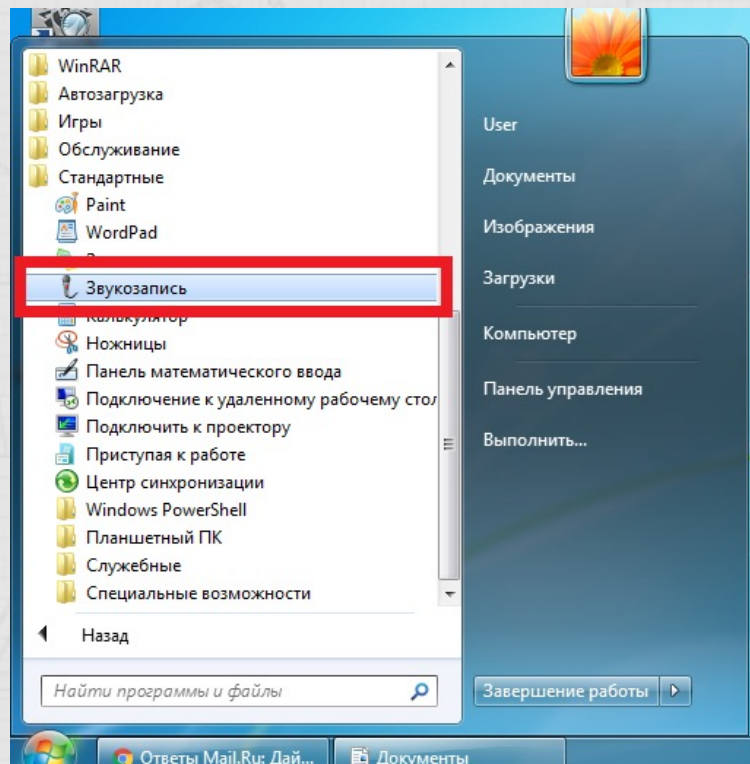


Для записи нажмите на красный круг, во время записи расположите телефон на расстоянии 20-30 сантиметров, обеспечьте отсутствие посторонних шумов. Озвучьте записанный текст.




2) Запись на диктофон компьютера.

Если вы используете компьютер в онлайн-конференциях, то в вашем устройстве есть микрофон. Как открыть его для записи звука?



Для записи нажмите на красный круг, во время записи расположитесь на расстоянии 20-30 сантиметров от компьютера, обеспечьте отсутствие посторонних шумов. Озвучьте записанный текст.



Способ №2. Видео

1. Поведайте свою историю: как вы пришли в «РЖД», как прокладывается ваш путь, почему вы находитесь в команде.
2. Запишите выразительное прочтение стихотворения на видео сами или вместе с ребенком.
3. Загрузите видеоролик.

ВАЖНО:

Длительность – не более 3 минут.

ПРИ ЗАПИСИ УКАЖИТЕ СВОЕ АВТОРСТВО.

Что учитывать при съемке видео?

1. Выберите тихое место, чтобы на видео отсутствовали лишние шумы.
2. Подберите фон или декорации, которые могут оказать большее эмоциональное воздействие на зрителя.
3. Выберите место с хорошим освещением, например, днем у окна (но не «против» света), либо добавьте больше искусственного света.
4. По возможности можно использовать микрофон-петличку или использовать микрофон от гарнитуры.
5. Запишите пробное видео с целью проверки корректности картинки и звука.

Способ №3. Текст

1. Поделитесь своей историей: как вы пришли в «РЖД», как прокладывается ваш путь, почему вы находитесь в команде.
2. Загрузите свой авторский текст в соответствующее окно с указанием вашего авторства.

ВАЖНО: Объем не более 5 000 символов.

КРИТЕРИИ КОНКУРСА

Оригинальность подачи информации

до 10 баллов

Раскрытие темы

до 10 баллов

Эмоциональный отклик у зрителя

до 10 баллов

(нравится/не нравится)

Качество работы

(текст - целостность, аудио и видео - качество съёмки/записи) до 10 баллов

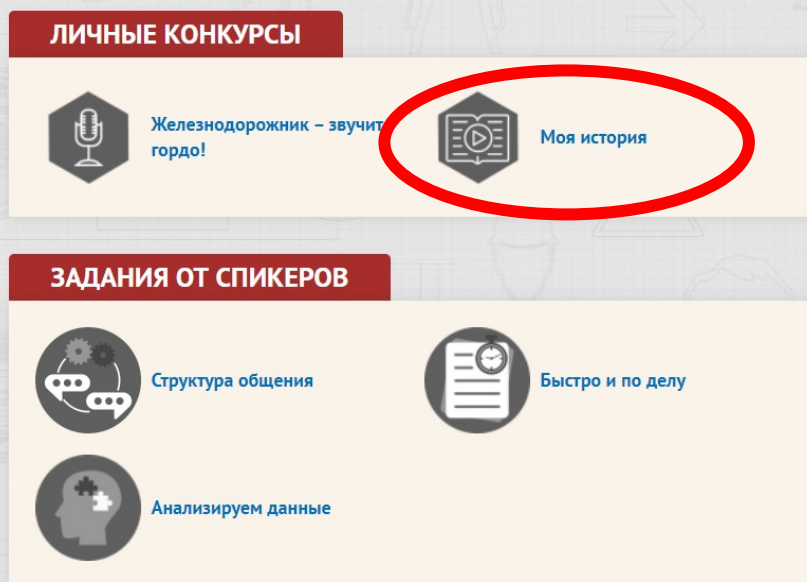
Художественные приемы

до 10 баллов

Загрузите файл с работой в личном кабинете.

1. Войти в личный кабинет и выбрать конкурс «Моя история».

2. Ввести название работы (название и ФИО автора)
3. Загрузить файл в соответствующее окно (ТОЛЬКО ОДИН).



Название работы*

Текст авторского рассказа

0/5000

Загрузите аудиофайл с рассказом

Выберите файл | Файл не выбран

Видеоролик с рассказом (ссылка на Youtube)

ОТПРАВИТЬ

4. Нажать «Отправить», и ваша работа направлена для участия!

Загрузить работу можно до 23.59 ч по МСК 15 мая 2022 года.